

資金収支計算書の推移(H18～H22)

(単位:円)

年度 科目		平成18年度	平成19年度	平成20年度	平成21年度	平成22年度
		資金収入の部	学生生徒等納付金収入	1,042,401,000	995,770,500	974,811,000
	手数料収入	17,531,000	13,173,500	13,180,500	18,430,500	21,375,570
	寄付金収入	3,000,000	2,700,000	3,028,286	5,233,666	3,189,141
	補助金収入	61,628	116,205,043	112,569,368	131,111,762	143,528,557
	資産運用収入	8,680,821	18,368,850	24,219,597	26,491,345	29,628,381
	資産売却収入	80,000,000	80,000,000	1,275,964,800	0	114,000
	事業収入	0	0	2,581,300	26,565,500	23,187,500
	雑収入	4,431,602	4,272,998	6,064,359	8,504,993	10,790,390
	前受金収入	123,300,000	114,300,000	135,070,000	170,916,000	139,041,000
	その他の収入	149,828,377	201,027,126	166,467,102	396,923,876	268,081,134
	内部取引	1,678,143	1,630,192	3,602,978	5,298,277	6,579,397
	資金収入調整勘定	156,083,461	123,353,590	114,303,646	140,601,709	173,636,356
	前年度繰越支払資金	519,645,912	555,974,106	713,017,740	800,806,558	928,220,508
	収入の部合計	1,794,475,022	1,980,068,725	3,316,273,384	2,460,841,268	2,364,080,722
資金支出の部	人件費支出	517,655,918	564,039,278	562,339,786	571,812,630	594,592,621
	教育研究経費支出	213,663,472	233,823,965	228,519,116	239,654,501	231,452,063
	管理経費支出	16,248,404	21,291,514	20,608,425	32,529,282	46,004,124
	施設関係支出	0	0	1,291,500	7,649,043	11,575,229
	設備関係支出	10,861,282	12,571,945	16,602,525	32,761,083	24,028,537
	資産運用支出	1,775,556	302,911,057	1,506,365,568	426,313,274	313,059,209
	その他の支出	56,812,811	177,777,474	207,854,479	238,843,308	208,566,323
	内部取引	91,920	17,978,550	23,395,686	18,092,225	19,893,401
	資金支出調整勘定	23,796,341	63,342,798	51,510,259	35,034,586	44,217,589
	次年度繰越支払資金	555,974,106	713,017,740	800,806,558	928,220,508	959,126,804
	支出の部合計	1,349,103,288	1,980,068,725	3,316,273,384	2,460,841,268	2,364,080,722

消費収支計算書の推移(H18～H22)

(単位:円)

年 度		平成18年度	平成19年度	平成20年度	平成21年度	平成22年度
科 目						
消費収入の部	収入の内訳					
	学生生徒等納付金収入	1,042,401,000	995,770,500	974,811,000	1,011,160,500	963,981,500
	手数料収入	17,531,000	13,173,500	13,180,500	18,430,500	21,375,570
	寄付金収入	4,684,862	6,041,354	6,069,630	14,443,273	5,483,167
	補助金収入	61,628	116,205,043	112,569,368	131,111,762	143,528,557
	資産運用収入	8,680,821	18,368,850	24,219,597	26,491,345	29,628,381
	資産売却差額	0	16,000	0	0	114,000
	事業収入	0	0	2,581,300	26,565,500	23,187,500
	雑収入	5,083,726	4,862,647	7,066,035		
	内部取引	1,678,143	1,630,192	3,602,978	14,660,250	17,424,362
	帰属収入合計	1,080,121,180	1,156,068,086	1,144,100,408	1,242,863,130	1,204,723,037
	基本金組入額	7,376,259	15,795,003	15,502,206	46,857,590	34,118,497
	消費収入の部合計	1,072,744,921	1,140,273,083	1,128,598,202	1,196,005,540	1,170,604,540
消費支出の部	人件費支出	530,013,342	550,893,335	568,750,986	583,575,252	615,657,064
	教育研究経費支出	425,570,485	458,825,504	454,338,181	468,946,999	429,982,725
	管理経費支出	28,660,234	23,699,588	23,156,641	36,649,256	47,622,489
	資産処分差額	301,288	539,213	400,582	2,226,854	1,180,765
	内部取引	17,537,920	17,978,550	23,395,686	18,092,225	19,893,401
	消費支出の部合計	1,002,083,269	1,051,936,190	1,070,042,076	1,109,490,586	1,114,336,444
当年度消費収支超過額	70,661,652	88,336,893	58,556,126	86,514,954	56,268,096	
前年度繰越消費収支超過額	329,305,615	258,643,963	170,307,070	111,750,944	25,235,990	
翌年度繰越消費収支超過額	258,643,963	170,307,070	111,750,944	25,235,990	31,032,106	

貸借対照表の推移(H18～H22)

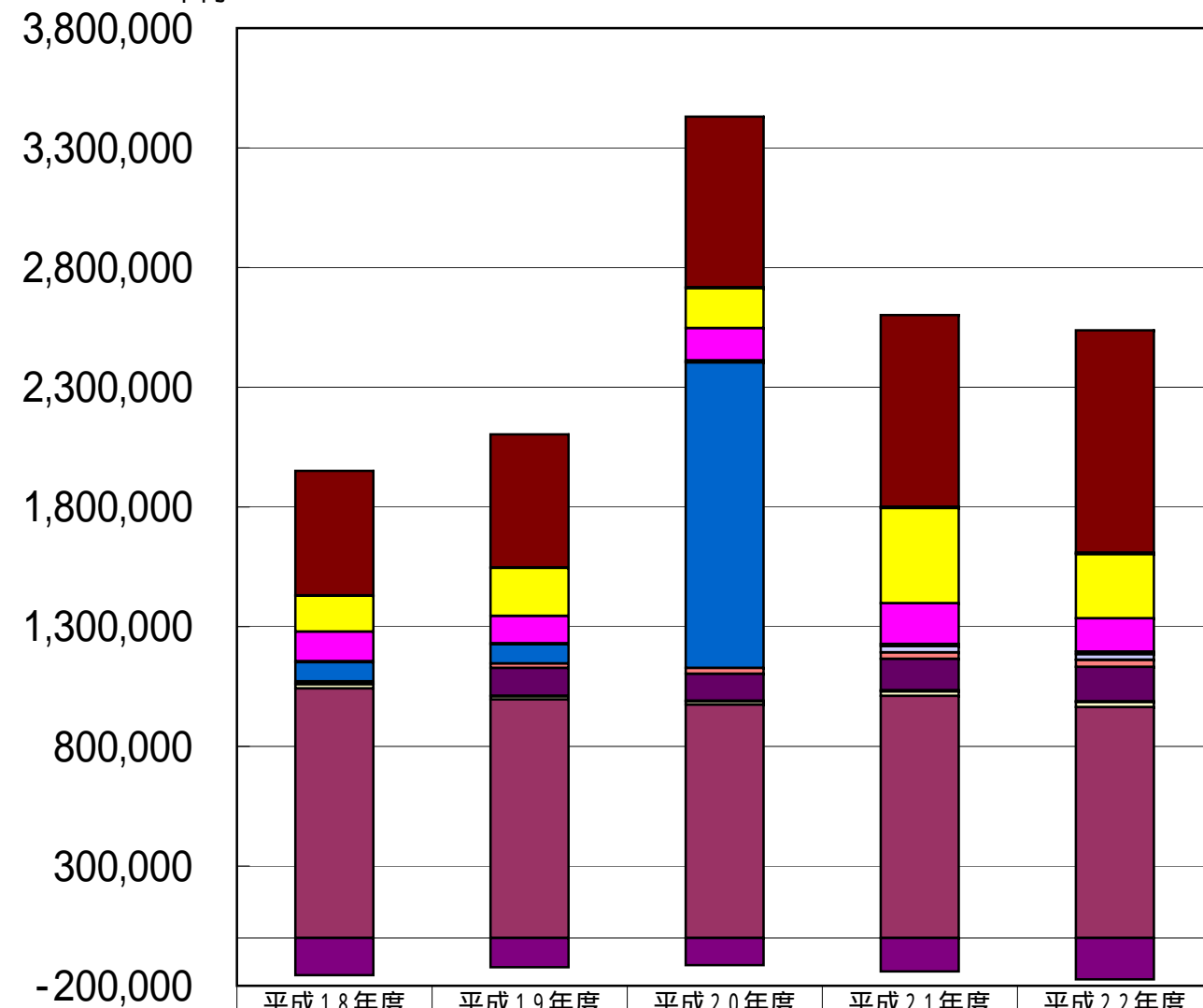
(単位:円)

資産の部					
科 目	平成18年度末 現在	平成19年度末 現在	平成20年度末 現在	平成21年度末 現在	平成22年度末 現在
固 定 資 産	7,557,335,170	7,532,483,349	7,538,703,731	7,568,067,740	7,625,850,758
有形固定資産	6,418,807,814	6,207,883,136	6,001,575,518	5,818,390,829	5,655,628,103
土 地	1,869,105,882	1,869,105,882	1,869,105,882	1,869,105,882	1,869,105,882
建 物	3,977,467,222	3,831,700,738	3,671,553,194	3,515,236,562	3,362,339,753
構 築 物	199,892,797	161,347,672	138,352,583	117,586,094	95,792,428
教育研究用機器備品	168,286,475	133,552,910	102,868,420	89,159,358	92,152,509
その他機器備品	4,890,957	3,842,764	2,484,595	1,487,554	2,908,313
図 書	199,164,478	208,333,167	217,210,841	225,815,376	233,329,215
車 両	3	3	3	3	3
その他固定資産	1,138,527,356	1,324,600,213	1,537,128,213	1,749,676,911	1,970,222,655
電話加入権	490,140	490,140	490,140	490,140	490,140
施設利用権	2,464,000	2,156,000	1,848,000	1,540,000	1,232,000
ソフトウェア	0	0	0	1,311,276	1,044,577
有価証券	1,002,120,400	1,201,647,200	12,107,200	11,790,000	12,222,000
差入保証金	0	0	0	100,000	174,000
退職給与引当特定資産	133,452,816	120,306,873	126,718,073	138,480,695	159,545,138
施設設備整備引当特定資産	0	0	1,395,964,800	1,595,964,800	1,795,514,800
流 動 資 産	563,700,825	716,410,176	804,069,864	938,850,273	967,160,793
現金預金	555,974,106	713,017,740	800,806,558	928,220,508	959,126,804
未収入金	4,383,461	53,590	3,646	5,531,709	2,720,356
前払金	3,262,857	3,207,868	3,259,660	4,984,929	3,326,165
立替金	80,401	130,978	0	113,127	1,987,468
資産の部合計	8,121,035,995	8,248,893,525	8,342,773,595	8,506,918,013	8,593,011,551
負債の部					
科 目	平成18年度末 現在	平成19年度末 現在	平成20年度末 現在	平成21年度末 現在	平成22年度末 現在
固 定 負 債	133,452,816	120,306,873	126,718,073	138,480,695	159,545,138
退職給与引当金	133,452,816	120,306,873	126,718,073	138,480,695	159,545,138
流 動 負 債	147,067,692	183,939,269	197,349,807	216,359,059	191,001,561
未払金	20,472,831	60,079,941	48,302,391	31,774,926	39,159,238
前受金	123,300,000	114,300,000	135,070,000	170,916,000	139,041,000
預り金	3,294,861	9,559,328	13,977,416	13,668,133	12,801,323
負債の部合計	280,520,508	304,246,142	324,067,880	354,839,754	350,546,699
基本金の部					

科 目	平成18年度末 現在	平成19年度末 現在	平成20年度末 現在	平成21年度末 現在	平成22年度末 現在
第1号基本金	8,027,159,450	8,042,954,453	8,058,456,659	8,105,314,249	8,139,432,746
第4号基本金	72,000,000	72,000,000	72,000,000	72,000,000	72,000,000
基本金の部合計	8,099,159,450	8,114,954,453	8,130,456,659	8,177,314,249	8,211,432,746
消費収支差額の部					
科 目	平成18年度末 現在	平成19年度末 現在	平成20年度末 現在	平成21年度末 現在	平成22年度末 現在
翌年度繰越消費収入超過額	0	0	0	0	31,032,106
翌年度繰越消費支出超過額	258,643,963	170,307,070	111,750,944	25,235,990	0
消費収支差額の部合計	258,643,963	170,307,070	111,750,944	25,235,990	31,032,106
負債の部、基本金の部及び 消費収支差額の部合計	8,121,035,995	8,248,893,525	8,342,773,595	8,506,918,013	8,593,011,551

資金収支計算書(資金収入の部)の推移(H18年度～H22年度)

千円

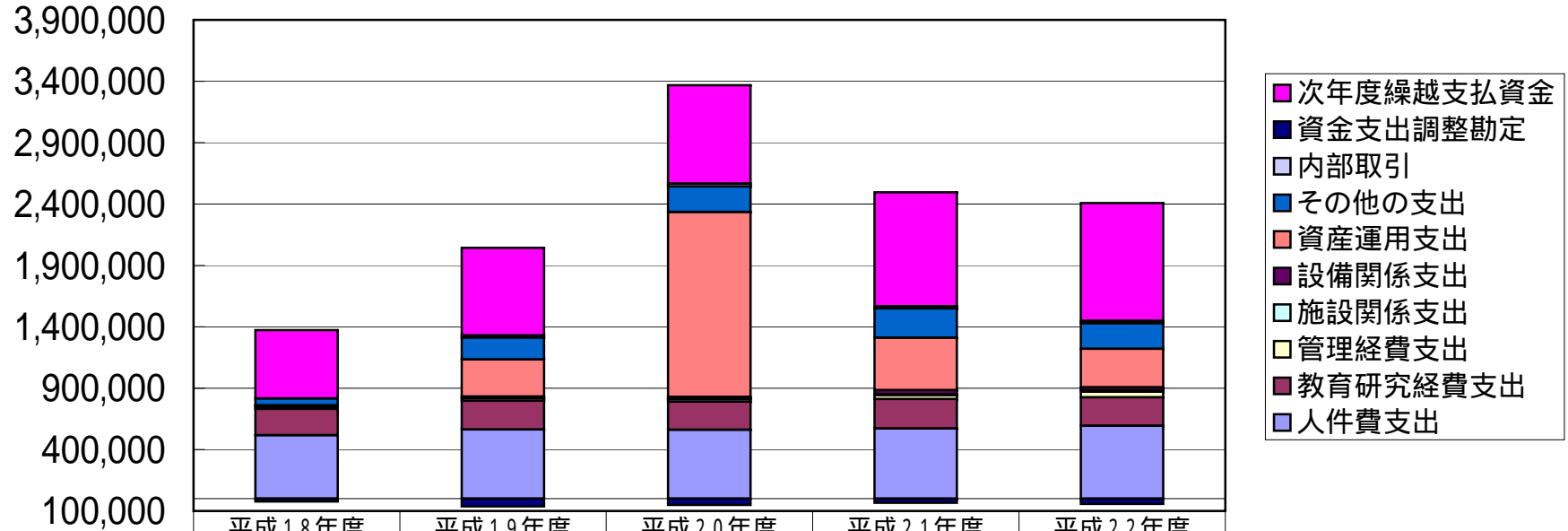


- 前年度繰越支払資金
- 資金収入調整勘定
- 内部取引
- その他の収入
- 前受金収入
- 雑収入
- 事業収入
- 資産売却収入
- 資産運用収入
- 補助金収入
- 寄付金収入
- 手数料収入
- 学生生徒等納付金収入

	平成18年度	平成19年度	平成20年度	平成21年度	平成22年度
■ 前年度繰越支払資金	519,645,912	555,974,106	713,017,740	800,806,558	928,220,508
■ 資金収入調整勘定	156,083,461	123,353,590	114,303,646	140,601,709	173,636,356
■ 内部取引	1,678,143	1,630,192	3,602,978	5,298,277	6,579,397
■ その他の収入	149,828,377	201,027,126	166,467,102	396,923,876	268,081,134
■ 前受金収入	123,300,000	114,300,000	135,070,000	170,916,000	139,041,000
■ 雑収入	4,431,602	4,272,998	6,064,359	8,504,993	10,790,390
□ 事業収入	0	0	2,581,300	26,565,500	23,187,500
■ 資産売却収入	80,000,000	80,000,000	1,275,964,800	0	114,000
■ 資産運用収入	8,680,821	18,368,850	24,219,597	26,491,345	29,628,381
■ 補助金収入	61,628	116,205,043	112,569,368	131,111,762	143,528,557
□ 寄付金収入	3,000,000	2,700,000	3,028,286	5,233,666	3,189,141
□ 手数料収入	17,531,000	13,173,500	13,180,500	18,430,500	21,375,570
■ 学生生徒等納付金収入	1,042,401,000	995,770,500	974,811,000	1,011,160,500	963,981,500

資金収支計算書(資金支出の部)の推移(H18年度～H22年度)

千円

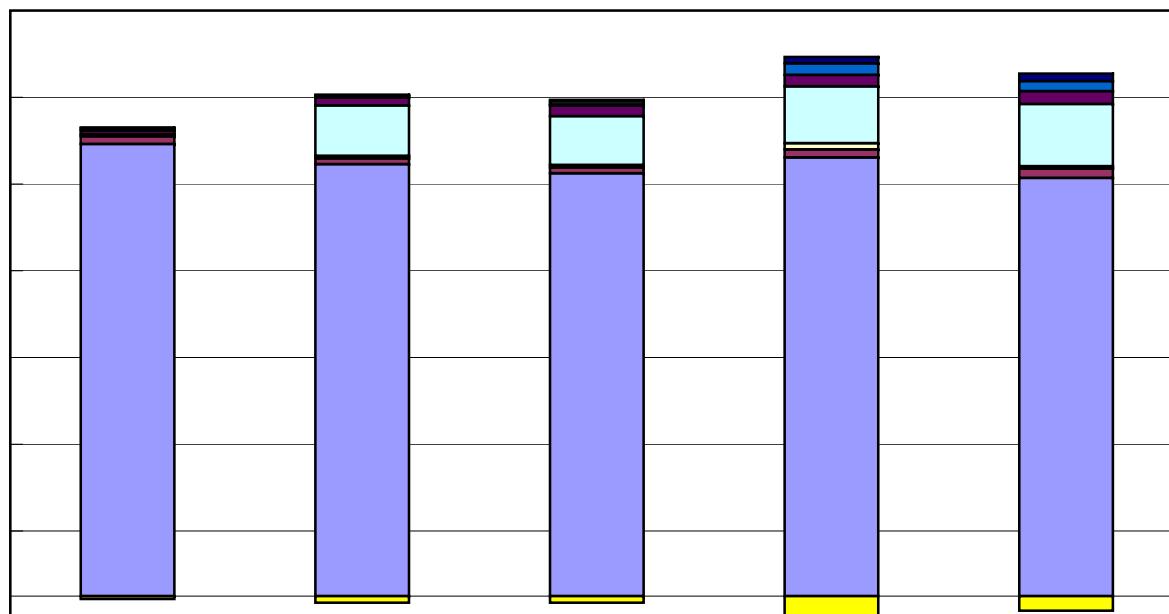


	平成18年度	平成19年度	平成20年度	平成21年度	平成22年度
次年度繰越支払資金	555,974,106	713,017,740	800,806,558	928,220,508	959,126,804
資金支出調整勘定	23,796,341	63,342,798	51,510,259	35,034,586	44,217,589
内部取引	91,920	17,978,550	23,395,686	18,092,225	19,893,401
その他の支出	56,812,811	177,777,474	207,854,479	238,843,308	208,566,323
資産運用支出	1,775,556	302,911,057	1,506,365,568	426,313,274	313,059,209
設備関係支出	10,861,282	12,571,945	16,602,525	32,761,083	24,028,537
施設関係支出	0	0	1,291,500	7,649,043	11,575,229
管理経費支出	16,248,404	21,291,514	20,608,425	32,529,282	46,004,124
教育研究経費支出	213,663,472	233,823,965	228,519,116	239,654,501	231,452,063
人件費支出	517,655,918	564,039,278	562,339,786	571,812,630	594,592,621

消費収支計算書(消費収入の部)の推移(H18年度～H22年度)

千円

1,350,000
1,150,000
950,000
750,000
550,000
350,000
150,000
50,000



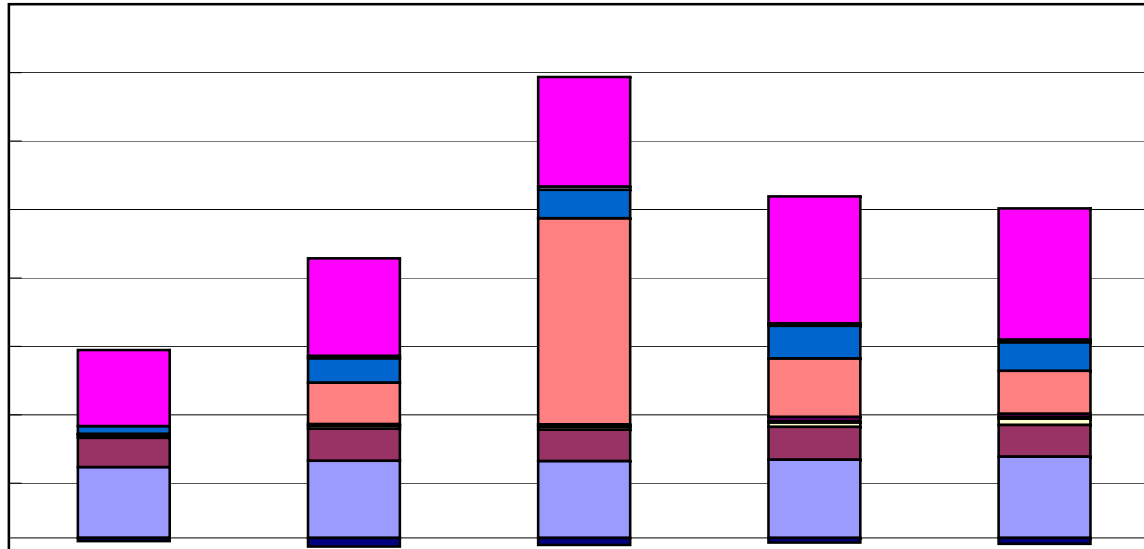
- 基本金組入額
- 内部取引
- 雑収入
- 事業収入
- 資産売却差額
- 資産運用収入
- 補助金収入
- 寄付金収入
- 手数料収入
- 学生生徒等納付金収入

	平成18年度	平成19年度	平成20年度	平成21年度	平成22年度
■ 基本金組入額	7,376,259	15,795,003	15,502,206	46,857,590	34,118,497
■ 内部取引	1,678,143	1,630,192	3,602,978	14,660,250	17,424,362
□ 雑収入	5,083,726	4,862,647	7,066,035		
■ 事業収入	0	0	2,581,300	26,565,500	23,187,500
■ 資産売却差額	0	16,000	0	0	114,000
■ 資産運用収入	8,680,821	18,368,850	24,219,597	26,491,345	29,628,381
□ 補助金収入	61,628	116,205,043	112,569,368	131,111,762	143,528,557
□ 寄付金収入	4,684,862	6,041,354	6,069,630	14,443,273	5,483,167
■ 手数料収入	17,531,000	13,173,500	13,180,500	18,430,500	21,375,570
■ 学生生徒等納付金収入	1,042,401,000	995,770,500	974,811,000	1,011,160,500	963,981,500

資金収支計算書(資金支出の部)の推移(H18年度～H22年度)

千円

3,900,000
3,400,000
2,900,000
2,400,000
1,900,000
1,400,000
900,000
400,000
100,000



- 次年度繰越支払資金
- 資金支出調整勘定
- 内部取引
- その他の支出
- 資産運用支出
- 設備関係支出
- 施設関係支出
- 管理経費支出
- 教育研究経費支出
- 人件費支出

	平成18年度	平成19年度	平成20年度	平成21年度	平成22年度
■ 次年度繰越支払資金	555,974,106	713,017,740	800,806,558	928,220,508	959,126,804
■ 資金支出調整勘定	23,796,341	63,342,798	51,510,259	35,034,586	44,217,589
■ 内部取引	91,920	17,978,550	23,395,686	18,092,225	19,893,401
■ その他の支出	56,812,811	177,777,474	207,854,479	238,843,308	208,566,323
■ 資産運用支出	1,775,556	302,911,057	1,506,365,568	426,313,274	313,059,209
■ 設備関係支出	10,861,282	12,571,945	16,602,525	32,761,083	24,028,537
■ 施設関係支出	0	0	1,291,500	7,649,043	11,575,229
■ 管理経費支出	16,248,404	21,291,514	20,608,425	32,529,282	46,004,124
■ 教育研究経費支出	213,663,472	233,823,965	228,519,116	239,654,501	231,452,063
■ 人件費支出	517,655,918	564,039,278	562,339,786	571,812,630	594,592,621